



# Catálogo 2023



# Índice

04. \_\_\_\_\_

**Somos experiencia y profesionalidad**

06. \_\_\_\_\_

**Ábrete a la distinción**

Prestaciones

Seguridad

Calidad y certificaciones

Diseño

Medioambiente

12. \_\_\_\_\_

**Series**

Saga 100

Saga 100 Doble hoja

Saga 100 Cristal

Sagacor 100

Saga M-100

Saga Trast-Secur

58. \_\_\_\_\_

**Laterales y dinteles**

66. \_\_\_\_\_

**Accesorios**

De serie

Opcionales





## EN PUERTAS THT

*PERSEGUIMOS UN PROPÓSITO: DISEÑAR MEJORES FORMAS DE VIDA.*

A medida que las personas pasan más tiempo en el interior, reconocemos que nuestro trabajo no trata solo de construir mejores puertas, sino de abrir nuevas posibilidades sobre cómo las personas viven, trabajan, piensan y sienten dentro de su espacio.

Desde el día en que abrimos nuestra fábrica en 1989 como una empresa familiar de puertas de seguridad acorazadas, hemos buscado formas para ayudar a las personas a vivir mejor. Seguimos evolucionando elevando el listón, incorporando calidad, belleza, simplicidad y seguridad en la vida cotidiana de los que cuidan cada detalle.

Nuestro experimentado equipo utiliza materiales de primera calidad, cumpliendo con la normativa vigente y ofreciendo 3 años de garantía en una puerta de entrada funcional, segura y estética. Gracias a un equipo creativo, profesional, innovador y con experiencia.

**“Cuando eliges una puerta THT, no solo obtienes una pieza diseñada para tu seguridad, también obtienes una parte de nuestro hogar.”**

# Más de 45 años diseñando elegancia y seguridad



## INNOVACIÓN

El departamento de I+D+i, estudia las tendencias para la incorporación de productos y materiales nuevos, además de mejorar las prestaciones del producto final.



## MEJORA CONSTANTE

Relación directa con el cliente, ofreciendo soluciones para satisfacer expectativas.



## SINERGIA

Conseguimos unir seguridad + estética + funcionalidad, para construir la puerta más eficiente para la vivienda.



## SEGURIDAD

Transformamos el concepto de puerta de seguridad; funcionalidad y estética adaptada a las necesidades de la vivienda.



## SISTEMA PROPIO Y PATENTADO

Todos los procesos de diseño, producción y comercialización de puertas metálicas cumplen con la normativa de seguridad.

ÁBRETE A LA DISTINCIÓN | PRESTACIONES





# Prestaciones



## **RESISTENCIA ACÚSTICA**

Aislamiento acústico con la capacidad de neutralizar del exterior las fuentes de ruido. UNE EN ISO 10140-2:2022.



## **PERMEABILIDAD AL AIRE**

Define la cantidad de aire, medida en m<sup>3</sup>/h, causado por la presión a través de una puerta cerrada. UNE EN 1026:2017.



## **TÉRMICA**

Capacidad de impedir el intercambio térmico entre dos ambientes.



## **ESTANQUEIDAD DEL AGUA**

Capacidad de oponerse a las filtraciones de agua, entendida esta como la penetración continua o intermitente de agua en contacto con elementos de construcción no previstos para ser mojados. UNE-EN 1027:2017.



## **RESISTENCIA AL VIENTO**

Resistencia a la carga del viento de puertas de cualquier material al someterse a presiones positivas y negativas para determinar la flecha frontal relativa y la resistencia al deterioro por las cargas del viento. UNE EN 12211:2017.

# Seguridad


Todos los procesos de diseño, producción y comercialización de puertas metálicas cumplen con la normativa de seguridad.

Disponemos de distintos grados de seguridad, para ofrecer la primera puerta metálica de seguridad con certificación RC3.



## **Antiefracción Clase 2**

Capacidad de resistir a los intentos de robo, realizadas con herramientas manuales, destornilladores, etc. Durante un tiempo máximo de duración del ensayo de 10 minutos.



## **Antiefracción Clase 3**

Capacidad de resistir a los intentos de robo, realizadas con herramientas manuales, destornilladores, etc. Durante un tiempo máximo de duración del ensayo de 20 minutos.



## **Elementos Adicionales de Seguridad**

Distintas posibilidades de incrementar la seguridad con varios elementos según la serie.





# Calidad y Certificaciones

Puertas THT dispone de un amplio rango de certificaciones y patentes entre las que podemos destacar.

**Certificado AENOR**, sistema de gestión de calidad, en los procesos de diseño y producción de puertas metálicas de entrada a la vivienda.

Todas nuestras puertas están certificadas con el **mercado CE** de acuerdo a la normativa europea UNE-EN 14351-1:2006+A1:2011 y realiza certificaciones externas con laboratorios de reconocido prestigio europeo.

**AENOR**

GESTIÓN  
DE LA CALIDAD

ISO 9001



**CE AECOC**



# Puertas diseñadas para **Embellecer la entrada de nuestro hogar**

Con toda la resistencia del acero, porque la puerta de entrada debe integrarse a la perfección en la estética de la vivienda. Adaptar el producto al mercado con nuevos diseños, colores y variedad para crear la puerta perfecta para cada hogar.

# ECO-DISEÑO

El diseño que se regenera infinitamente.

Puertas THT apoya la conciencia medioambiental y reduce los residuos. De la materia prima al producto. Del producto al residuo. Del residuo a material reciclado. Del material reciclado a un nuevo producto. Un ciclo de reutilización continuo y perpetuo del que todos formamos parte.



**Disponemos de un  
configurador on-line**



Para las gestiones de nuestros clientes, con el fin de facilitar la configuración de nuestros productos con antelación.

Esta nos permite configuraciones como el diseño, los acabados y las distintas opciones que pueda tener la puerta.

En dicha herramienta podrá ver la propuesta de precios, hacer el pedido directamente a fábrica y estar al día en las actualizaciones del producto.

# Saga 100

Práctica, sencilla y estética








# Saga 100, la mejor presentación de tu vivienda

Una puerta de seguridad ideal para instalar en el exterior de cualquier vivienda. Fabricada mediante el ensamblaje de dos chapas de acero galvanizado de 1mm e inyección de espuma de poliuretano de alta densidad.












	Lacado Roble Viejo
	Lacado Roble
	Lacado Embero
	Blanco Ral 9003
	Gris Ral 7016
	Verde Ral 6005
	Gris Oxidon
	Carta Ral


- Bajo pedido se pueden mejorar todas las prestaciones de esta puerta de seguridad según sus intereses.
- Posibilidad de incorporar a la puerta una doble cerradura de seguridad.
- Posibilidad de fabricación en largos especiales llegando hasta 2.400 mm de altura.
- Opción de elegir las greca en distintos acabados.

# Detalles

- 1 Marco de acero**  
Fabricado en chapa de acero galvanizado de 1,5 mm.
- 2 Hoja**  
Fabricada en chapa de acero de 1 mm, inyectada con espuma de poliuretano de alta densidad.
- 3 Cerradura**  
De 3, 4+CA o 5 puntos, con escudo de seguridad antitaladro y cilindro europeo con llaves de puntos y posibilidad de cerradura adicional.
- 4 Bisagras**  
3 o 4 bisagras de seguridad antipalanca. Según configuración.
- 5 Junta de estanqueidad**  
Perimetral de caucho.
- 6 Manilla**  
Circular de acero inoxidable.
- 7 Pomo**  
En acero inoxidable.
- 8 Cortavientos (opcional)**  
Escamoteable embutido en la parte inferior de la hoja.
- 9 Limitador de apertura (opcional)**

							
<b>De serie</b>	Grado 2	Cerradura 3 puntos	22dB	Clase 3	Clase 1A	Clase C4	1'3w/m <sup>2</sup> °K
<b>Bajo pedido</b>	Grado 3	5 puntos o 4 p+c.a.	30dB	Clase 4	Clase 2A	Clase C4	1'3w/m <sup>2</sup> °K





Somos los primeros fabricantes de puertas metálicas de seguridad con certificación RC3.



Protege y embellece la entrada de tu hogar

**SEGURIDAD - ELEGANCIA - DISEÑO - CALIDAD**

## ¿Qué es la Certificación RC3 según norma UNE-EN 14351?

Según la normativa UNE-EN 14351, la puerta de entrada a la vivienda debe cumplir unas características específicas.

**Tiempo de Ataque Total: 20 minutos**      **Tiempo de resistencia: 5 minutos**

- **Tipo de atacante:** Ladrón con conocimiento del nivel de resistencia de las puertas. Trata de atacar los dispositivos de cierres vulnerables.
- **Nivel de riesgo asumible por el ladrón:** Medio. El atacante sigue preocupado por el ruido pero está dispuesto a aumentar su tiempo de ataque.
- **Herramientas utilizables:** Las de clases de seguridad inferiores y además otras herramientas manuales como pata de cabra, martillo, punzones, taladro mecánico con brocas. La utilización de una pata de cabra de 710 mm de longitud le permite incrementar mucho la fuerza al hacer palanca haciendo su ataque mucho más efectivo.
- **Tiempos mínimos de resistencia al ataque:** Tiempo de resistencia: 5 minutos. Tiempo total del ensayo: 20 minutos.

Por ello todas nuestras puertas de la Serie Saga 100, Sagacor y Trast-Secur tienen la posibilidad de suministrarse con dicha certificación.

## Características

- Bastidor reforzado.
- Marco de acero lacado.
- Hoja fabricada en chapa de acero, inyectada con espuma de alta densidad.
- Cerradura multipunto de seguridad de 3 puntos, con burlones de 12 mm.
- Cilindro antibumping.
- Escudo de alta seguridad.
- Cerradero regulable.
- 3 pernos de seguridad antipalanca.
- 3 pivotes antipalanca.
- Junta de estanqueidad.



## Bajo pedido

- 🔑 Cerradura 5 puntos o 4 puntos + c.a.
- 🔊 Prestación acústica: 30 dB.
- 🌊 Permeabilidad al aire: Clase 4.
- 💧 Estanqueidad al agua: Clase 2A.
- 🔒 Cortaviento automático (opcional).
- Limitador de apertura (opcional).

**SERIES |** SAGA 100



1105



1110



1120



1130



1130L



1150



1150 L



1150 CL



YEDRA



CLÁSICO



CORAL



PROVENZAL



SEMIPROVENZAL



ACACIA



ACACIA-FM



AZALEA



AZALEA-FM



IRIS-FM



CAMELIA



CAMELIA-FM



CINTIA



CINTIA-FM

**Todos los modelos están disponibles en diferentes acabados y medidas**



- Posibilidad de incorporar distintos tipos de manillones.
- Opción de elegir las grecas en distintos acabados.




Las imágenes y colores son una representación aproximada y no exacta.

# Saga 100

## Doble hoja

Resistencia, elegancia y diseño





# Saga 100 doble hoja. Resistencia, elegancia y diseño.






Es la evolución de la serie Saga 100 con la cual se pretende llegar a entradas de viviendas más monumentales, ofreciendo una extensa gama de posibilidades de fabricación, dando la opción de una amplia configuración a la carta.

Con las ventajas de una puerta fabricada en acero, lo que nos garantiza mantener la resistencia y características de la serie Saga 100.

















	Lacado Roble Viejo
	Lacado Roble
	Lacado Embero
	Blanco Ral 9003
	Gris Ral 7016
	Verde Ral 6005
	Gris Oxidón
	Carta Ral

- Bajo pedido se pueden mejorar todas las prestaciones de esta puerta de seguridad según sus intereses.
- Posibilidad de incorporar a la puerta una doble cerradura de seguridad.
- Posibilidad de fabricación en largos especiales llegando hasta 2.400 mm de altura.

# Detalles

- 1 Marco de acero**  
Fabricado en chapa de acero galvanizado de 1,5 mm.
- 2 Hoja**  
Fabricada en chapa de acero de 1 mm, inyectada con espuma de poliuretano de alta densidad.
- 3 Cerradura**  
De 3, 4+CA o 5 puntos, con escudo de seguridad antitaladro y cilindro europeo con llaves de puntos y posibilidad de cerradura adicional.
- 4 Bisagras**  
3 o 4 bisagras de seguridad antipalanca.
- 5 Junta de estanqueidad**  
Perimetral de caucho.
- 6 Manilla**  
Circular de acero inoxidable.
- 7 Pomo**  
En acero inoxidable.
- 8 Cortavientos (opcional)**  
Escamoteable embutido en la parte inferior de la hoja.
- 9 Pestillo hoja secundaria.** Reforzado e incorporado internamente.



							
<b>De serie</b>	Grado 2	Cerradura 3 puntos	22dB	Clase 3	Clase 1A	Clase C4	1'3w/m <sup>2</sup> °K
<b>Bajo pedido</b>	-	5 puntos o 4 p+c.a.	-	-	-	-	1'3w/m <sup>2</sup> °K



# Saga 100 Cristal

La luz de tu hogar







# Saga 100 cristal. Bienvenida a la luminosidad.

Con la puerta Saga 100 cristal aumentará la luminosidad del interior de la estancia. Destaca por su excelente calidad, prestaciones y por la amplia gama de estilos que ofrece.



	Lacado Roble Viejo
	Lacado Roble
	Lacado Embero
	Blanco Ral 9003
	Gris Ral 7016
	Verde Ral 6005
	Gris Oxidon
	Carta Ral



Bajo pedido se pueden mejorar todas las prestaciones de esta puerta de seguridad según sus intereses.








Posibilidad de incorporar a la puerta una doble cerradura de seguridad.

Posibilidad de fabricación en largos especiales llegando hasta 2.400 mm de altura.



# Detalles

- 1 Marco de acero**  
Fabricado en chapa de acero galvanizado de 1,5 mm.
- 2 Hoja**  
Fabricada en chapa de acero de 1 mm, inyectada con espuma de poliuretano de alta densidad.
- 3 Cerradura**  
De 3, 4+CA o 5 puntos, con escudo de seguridad antitaladro y cilindro europeo con llaves de puntos y posibilidad de cerradura adicional.
- 4 Bisagras**  
3 o 4 bisagras de seguridad antipalanca.
- 5 Junta de estanqueidad**  
Perimetral de caucho.
- 6 Manilla**  
Circular de acero inoxidable.
- 7 Pomo**  
En acero inoxidable.
- 8 Cortavientos (opcional)**  
Escamoteable embutido en la parte inferior de la hoja.
- 9 Limitador de apertura (opcional)**
- 10 Postigo abatible (opcional)**



							
<b>De serie</b>	Grado 2	Cerradura 3 puntos	22dB	Clase 3	Clase 1A	Clase C4	1'3w/m <sup>2</sup> °K
<b>Bajo pedido</b>	-	5 puntos o 4 p+c.a.	28dB	Clase 4	Clase 2A	-	-





## SERIES | SAGA 100 CRISTAL



CORAL-CR



CLÁSICA-CR



CLÁSICA-CR REJA



M1110-CR



1150 CL-CR REJA



CINTIA FM-CRL



CINTIA-CRL

- Posibilidad de incorporar distintos tipos de manillones.
- Opción de elegir las grecas en distintos acabados.

**Todos los modelos están disponibles en diferentes acabados y medidas.**



Las imágenes y colores son una representación aproximada y no exacta.



# Sagacor 100

Accede al diseño y a la seguridad







# Sagacor 100, protegidos con el diseño.

Su diseño muestra un conjunto unido mediante un perfil perimetral de acero con el mismo acabado que el conjunto del producto, llegando a un grosor total de 60 mm.

La Sagacor 100 es una puerta creada para embellecer y proteger la entrada del hogar con toda la resistencia del acero, que le permitirá mantener su vivienda segura y aislada de las inclemencias del tiempo, pero sin renunciar a la estética.



	Lacado Roble Viejo
	Lacado Roble
	Lacado Embero
	Blanco Ral 9003
	Gris Ral 7016
	Verde Ral 6005
	Gris Oxidon
	Carta Ral

- Bajo pedido se pueden mejorar todas las prestaciones de esta puerta de seguridad según sus intereses.
- Posibilidad de incorporar a la puerta una doble cerradura de seguridad.

# Detalles

**1 Marco de acero**

Fabricado en chapa de acero galvanizado de 1,5 mm.

**2 Hoja**

Fabricada con una estructura de acero, mediante 2 chapas de acero galvanizado inyectadas con espuma de poliuretano de alta densidad, unidas por un perfil perimetral más 2 láminas de acero, haciendo un conjunto de 60 mm.

**3 Cerradura**

De 3 o 5 puntos, con escudo de seguridad antitaladro y cilindro europeo con llaves de puntos y posibilidad de cerradura adicional.

**4 Bisagras**

4 bisagras de seguridad antipalanca.

**5 Junta de estanqueidad**

Perimetral de caucho.

**6 Manilla**

En acero inoxidable.








**7 Pomo**

En acero inoxidable.


**8 Cortavientos (opcional)**

Escamoteable embutido en la parte inferior de la hoja.

**9 Limitador de apertura (opcional)**

							
<b>De serie</b>	Grado 2	Cerradura 3 puntos	28dB	Clase 2	Clase 1A	Clase C5	1'6w/m <sup>2</sup> °K
<b>Bajo pedido</b>	Grado 3	5 puntos o 4 p+c.a.	33dB	-	-	-	1'6w/m <sup>2</sup> °K





**SERIES | SAGACOR 100**



1105



1110



1120



1130



1130 L



1150



1150 L



1150 CL



YEDRA



CLÁSICO



CORAL



PROVENZAL



SEMIPROVENZAL



ACACIA



ACACIA-FM



AZALEA



AZALEA-FM



IRIS-FM



CAMELIA



CAMELIA-FM



CINTIA



CINTIA-FM



IXORA

**Todos los modelos están disponibles en diferentes acabados y medidas.**



- Posibilidad de incorporar distintos tipos de manillones.
- Opción de elegir las greclas en distintos acabados.



Las imágenes y colores son una representación aproximada y no exacta.

# Saga M-100

Calidad, diseño y economía



29



# Saga M-100, conveniente y confiable.

La Saga M-100 nos ofrece la posibilidad de disfrutar de un buen producto fabricado con materiales de primera calidad al mejor precio.



Tu puerta de entrada con diseños clásicos, modernos en distintos acabados y medidas con lo que se pretende cubrir todas las necesidades.



---


Materiales de primera calidad  
al mejor precio.

---




# Detalles

- 1 Marco de acero**  
De 100 mm fabricado en chapa de acero galvanizado de 1 mm.
- 2 Hoja**  
Fabricada en chapa de acero de 0,6 mm, inyectada con espuma de poliuretano de alta densidad.
- 3 Cerradura**  
De 1 punto con cilindro europeo.
- 4 Bisagras**  
3 bisagras de seguridad antipalanca.
- 5 Junta de estanqueidad**  
Perimetral de espuma.
- 6 Manilla**  
Circular de acero inoxidable.
- 7 Pomo**  
En acero inoxidable.
- 8 Cortavientos (opcional)**  
Escamoteable embutido en la parte inferior de la hoja.

							
De serie	-	Cerradura 1 punto	-	-	-	-	-







1105



1110



CLÁSICO



CORAL



PROVENZAL



SEMIPROVENZAL



YEDRA

**Todos los modelos están disponibles en diferentes acabados y medidas**



- Posibilidad de incorporar distintos tipos de manillones.



Las imágenes y colores son una representación aproximada y no exacta.



# Saga Trast-Secur

Seguridad para tu trastero





# SAGA TRAST- SECUR, trasteros más seguros y funcionales.

La serie Trast-Secur disponible en varios acabados, con líneas lisas de acabado galvanizado para no desentonar con el entorno, incluso con acabados en imitación madera simulando una puerta convencional.

Puerta con un mecanismo de cerraduras de 3 puntos con 10 bulones, cilindro de seguridad y escudo antitaladro. En la zona de las bisagras dispone de 3 puntos anti palanca.



# Puerta de seguridad garantizada para todo tipo de trasteros y almacenes.

Construida por una estructura de acero galvanizado, reforzada interiormente.



1110 CON REJILLA










1110 CON REJILLA



\*Otros acabados a consultar.

- ✓ **Marco de acero**  
De 100 mm fabricado en chapa de acero galvanizado de 1,5 mm.
- ✓ **Hoja**  
Fabricada en chapa de acero de 1 mm, inyectada con espuma de poliuretano de alta densidad, con rejillas de ventilación.
- ✓ **Cerradura**  
De 3 o 5 puntos, con escudo de seguridad antitaladro y cilindro europeo con llaves de puntos.
- ✓ **Bisagras**  
3 bisagras de seguridad antipalanca.
- ✓ **Junta de estanqueidad**  
Perimetral de caucho.
- ✓ **Doble Manilla**  
De acero inoxidable.
- ✓ **Cortavientos (opcional)**  
Escamoteable embutido en la parte inferior de la hoja.



							
<b>De serie</b>	Grado 2	Cerradura 3 punto.					1'3w/m <sup>2</sup> °K
<b>Bajo pedido</b>	Grado 3	5 puntos					-





## Características

---

- Estructura de acero con chapa doble cara y elementos de refuerzo.
- Rejilla de ventilación superior e inferior.
- Cerradura ensayada según la Norma UNE-EN 12209:2003 con sistema antirretroceso de cerrojos.
- Tres bisagras de acero de 3 mm anti-palanca.
- Protector de bombillo anti-taladro.

## Opciones

---

- Refuerzo en marco de 2 mm en la zona de la cerradura.
- Lacado en color de la carta RAL o imitación madera.

# Laterales y dinteles

Más luz y distinción sin  
comprometer la seguridad





# LATERALES Y DINTELES

Más luz y distinción sin comprometer la seguridad.  
La amplia gama de configuraciones y acabados permite multitud de posibilidades de proyección y creatividad, así como el cerramiento de huecos de cualquier dimensión habitual en el acceso a la vivienda.




Brindamos la posibilidad de combinar la seguridad y distinción de una puerta, con la aportación de luminosidad a su hogar.



---

Ofreciendo como novedad, la posibilidad de incorporar a sus laterales un ventanal abatible.

---



Detalle del postigo abierto.



Detalle del postigo cerrado.



LIBRE



SEPARADOR



DOBLE  
SEPARADOR



MENGA



BAHÍA



L1150 CL



1110



CINTIA



CINTIA-FM



1105



PICASSO



CAMELIA



CAMELIA-FM



ACACIA



ACACIA-FM

## Formas y configuraciones

Nuestros laterales y dinteles tan solo están disponibles para puertas de la **Saga 100**, **Saga 100 Doble Hoja**, **Saga 100 Cristal** y **Sagacor 100**.

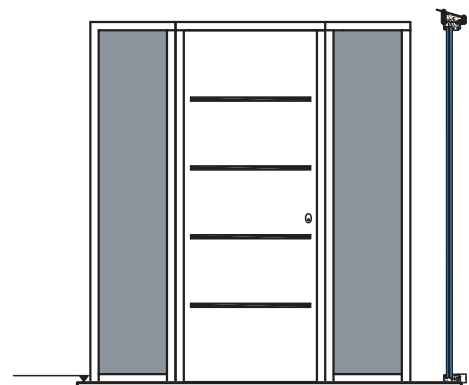
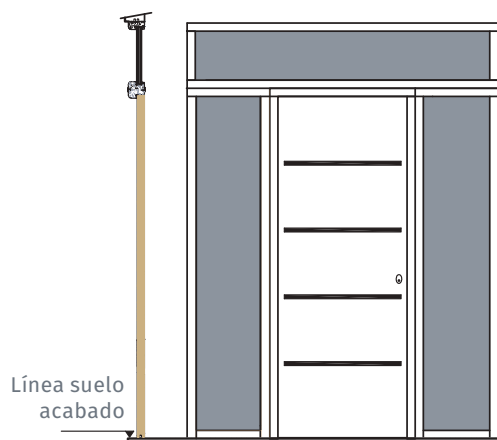
■ Puerta y montantes laterales y superior con cristal o ciego.



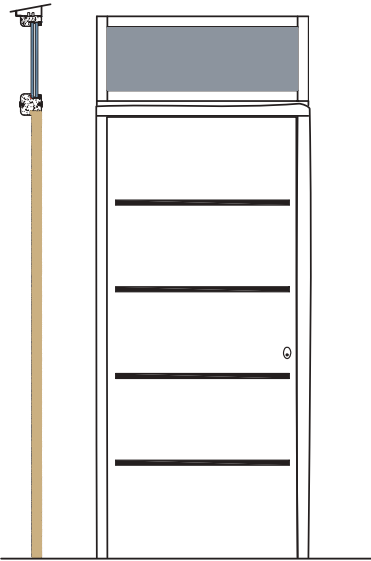
■ Puerta y montantes laterales con cristal o ciego.



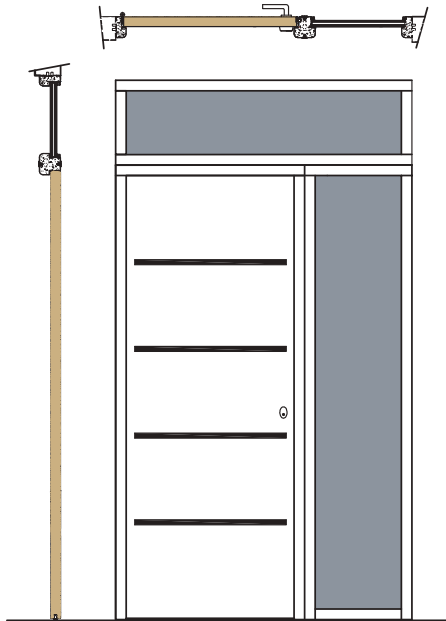
Detalle sistema de unión de puerta con lateral o dintel.



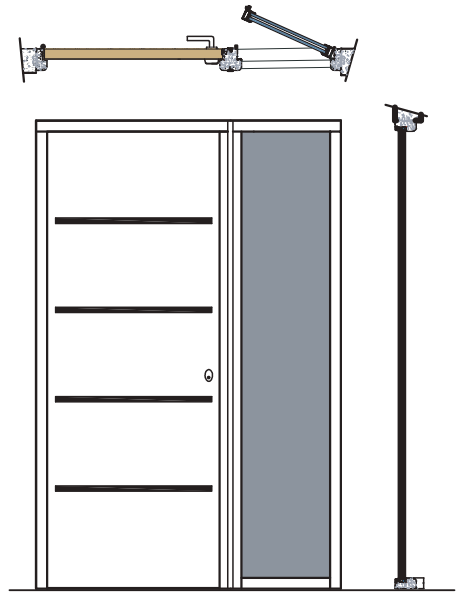
Puerta y montante superior con cristal o ciego.



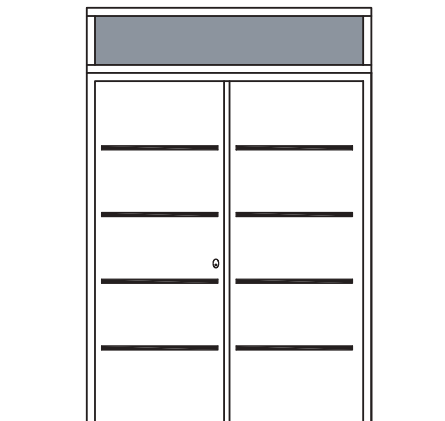
Puerta y montante superior y lateral con cristal o ciego.



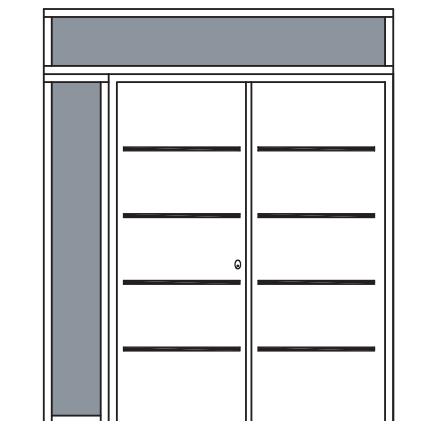
Puerta y montantes laterales con **crystal abatible**.



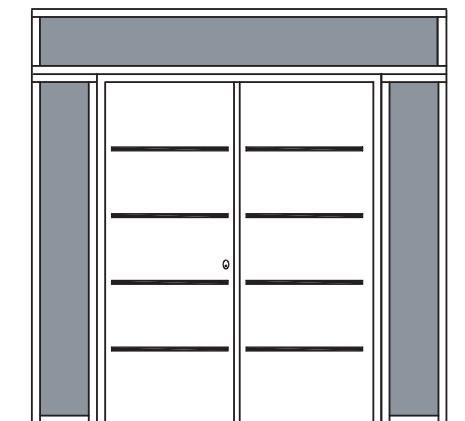
Doble hoja + dintel.



Doble hoja + dintel + lateral.



Doble hoja + lateral.







# Accesorios

---

Consulte por nuestra amplia variedad de accesorios opcionales a cada serie.

Escudo antitaladro  
Escudo RC3  
Limitador de apertura  
Pomos  
Bocallaves  
Manillas  
Manillones  
Cilindros de seguridad  
Llamadores Aldaba  
Mirillas  
Mirillas digitales  
Abrepuertas eléctrico



## SAGA 100 Y SAGACOR

### Escudo antitaladro



Inox



Latón



Negro

### Pomos



Inox



Latón

### Bocallaves



Inox



Latón



Negro

### Manillas



Inox



Latón



Negro

## SAGACOR

### Manillas



Inox



Latón

### Bocallaves



Inox



Latón

## SAGA M-100

### Escudo



Inox

### Manillas



Inox

## TRAST-SECUR

### Escudo



Inox

### Manillas



Inox



# OPCIONALES

## Escudo RC3



Inox



Latón



Negro

## Limitador de apertura



Inox



Latón



Negro

## Pomos



Pequeño  
Inox



Pequeño  
Latón



Cuadrado

## Manillas



Inox



Latón

## Llamadores Aldaba



Inox



Negro



Latón

## Mirillas



Inox



Latón



Negro

## Mirillas Digitales



WiFi

\*A consultar

## Abrepuertas eléctrico



Latón



Inox

## OPCIONALES

### Manillones

---



**IBIZA**  
Dimensiones  
1500mm  
INOX  
NEGRO



**BERLÍN**  
Dimensiones  
1000mm  
INOX  
NEGRO



**LONDON**  
Dimensiones  
1000mm  
INOX  
NEGRO



**SHANGHAI**  
Dimensiones  
1000mm  
INOX



**TOLEDO**  
Dimensiones  
1000mm  
INOX



**MIAMI**  
Dimensiones  
720mm  
INOX



**MÁLAGA**  
490mm  
INOX



**BERLÍN**  
400mm  
INOX  
NEGRO



**LONDON**  
400mm  
INOX  
NEGRO



**OPCIONAL**

Manillones

---



Lucena inox



Lucena dorado



Lucena negro



Valencia inox

Sistema de apertura inteligente

---



\*A consultar

Cilindros de Seguridad

---



Tesa T80



Tesa TK100



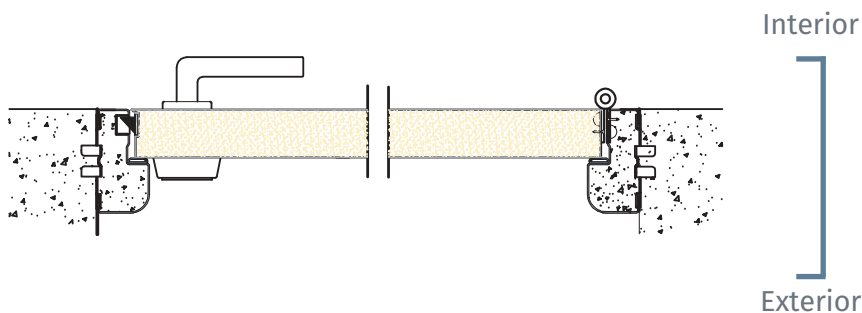
SCX

# Sistemas de Instalación

Las necesidades básicas de las construcciones de hoy nos exigen adecuar nuestros productos para ser implementados correctamente y con todas las garantías de calidad que perseguimos.

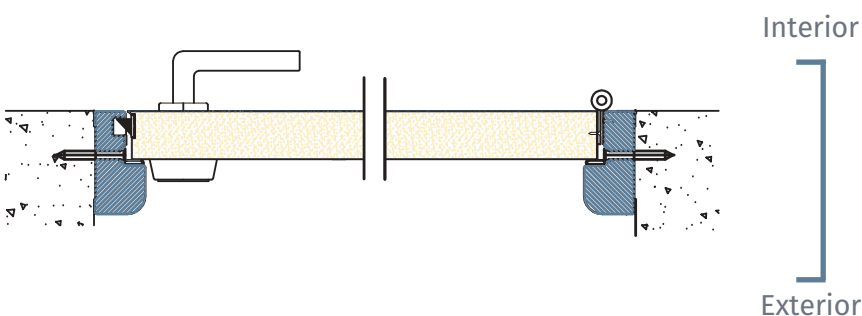
## Bastidor directo obra

Instalación indicada para obra nueva.



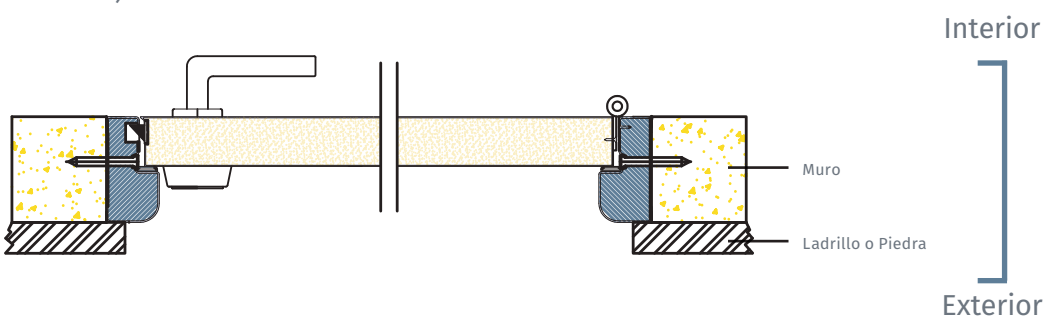
## Bastidor sobre muro de hormigón y ladrillo

Instalación indicada para colocar la puerta sobre paredes de hormigón y ladrillo.



## Bastidor sobre muro revestido

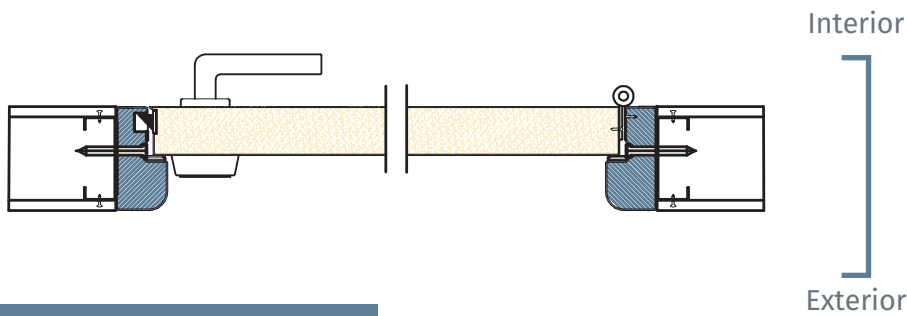
Instalación indicada para colocar la puerta sobre muros revestidos (colocación del producto desde el interior de la vivienda).






## Bastidor sobre muro de pladur

Instalación indicada para colocar la puerta sobre paredes de pladur



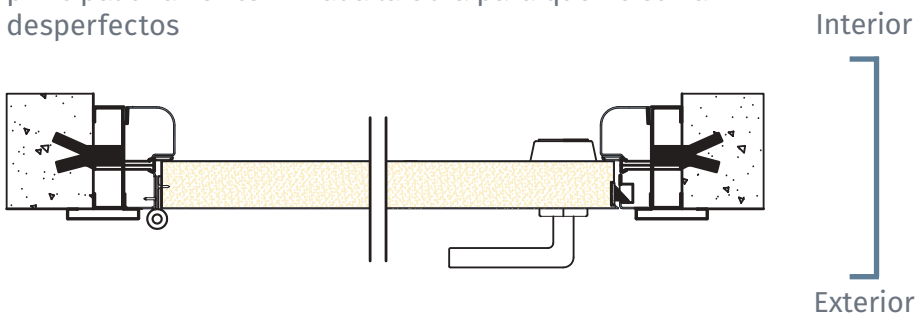
## Premarco metálico

Instalación indicada para obra nueva vertical generalmente



## Bastidor sobre premarco

Instalación para obra nueva donde se coloca la puerta principal una vez terminada la obra para que no sufra desperfectos



## Sistemas de Hermetización

Sección al suelo con burlete de hermetización escamotable aporta unos valores de:

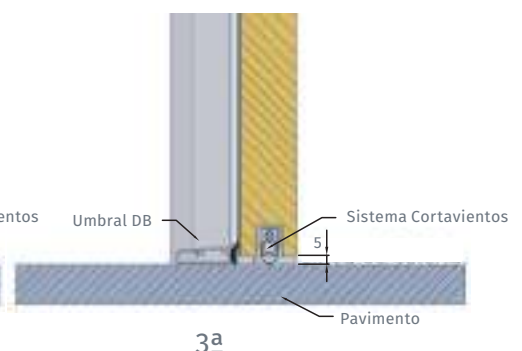
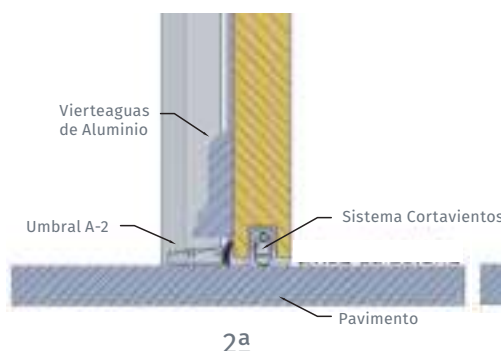

- Permeabilidad al aire Clase 2
- Estanquidad al agua Clase 1 A
- Resistencia a la carga de viento Clase C 5

Sección al suelo con umbral en aluminio A-2 (agua-aire-viento). En presencia del Kit A-2 la puerta adopta unos resultados:

- Permeabilidad al aire Clase 2
- Estanquidad al agua Clase 3 A
- Resistencia a la carga de viento Clase C5

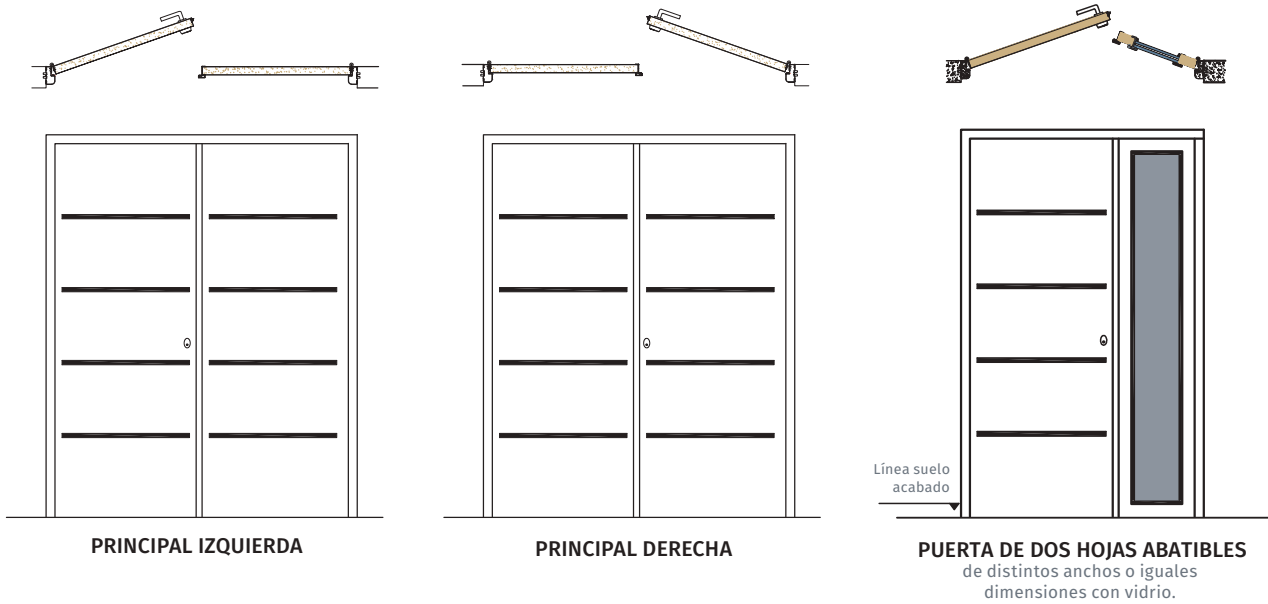
Sección al suelo con umbral en aluminio DB-S (acústico). EN presencia del Kit DB-S la puerta adopta unos valores de:

- Índices de aislamiento acústico de 33 DB



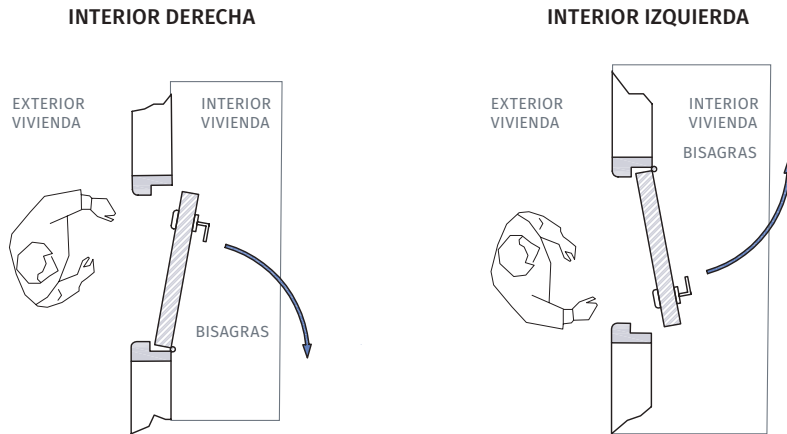
## Puertas de doble hoja

Con la nueva línea saga doble hoja disponemos de un abanico más amplio para completar las distintas necesidades de cada vivienda, ofreciendo además la opción de ser integradas con ellas tanto fijos como dintel.

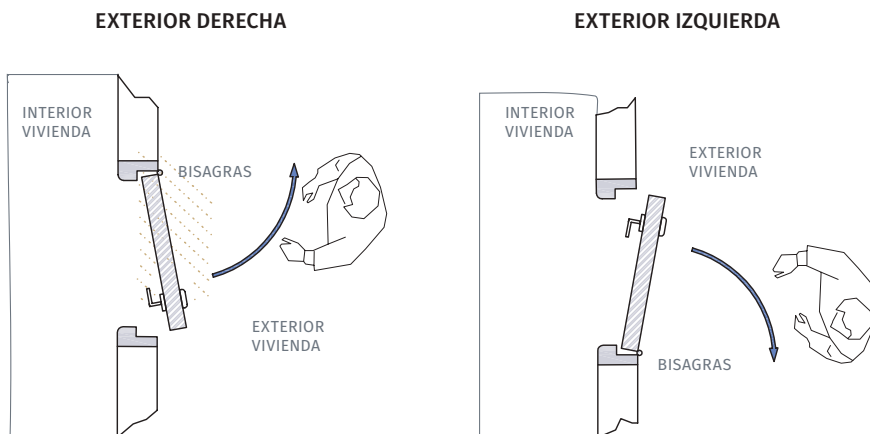


## Apertura de puertas

### Apertura de puerta interior



### Apertura de puerta exterior



## Personalización exterior e interior

Sistema tapeta exterior



Sistema cubre muro



Dentro de nuestras líneas de productos disponemos de diferentes formas de configurar la puerta de entrada, consiguiendo una plena sincronización con el entorno de su vivienda tanto por el exterior como el interior de la misma.

## Acabados en 2 colores



La opción de poder configurar la puerta en ambos acabados, exterior imitación madera interior/lacado o exterior lacado interior madera, está disponible para nuestras series Saga 100, Saga 100 Cristal y Sagacor.

**\*Nota: El producto se podrá configurar siempre en dos acabados distintos, pero nunca en dos acabados imitación madera.**



[www.puertastht.com](http://www.puertastht.com)

PUERTAS THT SL  
Centro logístico de Antequera,  
Parcela 12 A. Naves A y B  
29200, Antequera (Málaga).

+34 951 178 191  
[www.puertastht.com](http://www.puertastht.com)  
[puertastht@puertastht.com](mailto:puertastht@puertastht.com)



Distribuido por: